





<div>  <div> Ospedale San Giuseppe <small>Multispecialità SpA</small> </div> </div> <div>MILANO OSPEDALE SAN GIUSEPPE</div> <div>AGOSTO 2025</div>											
Cod. PNGA	PRESTAZIONE	CODICE NOMENCLATORE	T. A. PREVISTO priorità B	T.A.MEDIO priorità B	PERCENTUALE ENTRO SOGLIA	T. A. PREVISTO priorità D	T.A.MEDIO priorità D	PERCENTUALE ENTRO SOGLIA	T. A. PREVISTO priorità P	T.A.MEDIO priorità P	PERCENTUALE ENTRO SOGLIA
1	PRIMA VISITA CARDIOLOGICA	89.7A.3	10	13	67%	30	23	50%	120	22	91%
2	PRIMA VISITA ANGIOLOGICA	89.7A.2	10	8	100%	30	24	100%	120	52	100%
3	PRIMA VISITA CHIRURGICA VASCOLARE	89.7A.6	10	6	86%	30	13	100%	120	75	73%
4	PRIMA VISITA DERMATOLOGICA/ALLERGologica	89.7A.7	10	76	0%	30	137	8%	120	179	17%
5	PRIMA VISITA ENDOCRINOLOGICA*	89.7A.8	10	5	86%	30	11	96%	120	18	100%
6	PRIMA VISITA DI MEDICINA FISICA E RIABILITAZIONE	89.7B.2	10	7	100%	30	21	82%	120	74	86%
7	PRIMA VISITA GASTROENTEROLOGICA/PROCTOLOGICA	89.7A.9	10	11	40%	30	28	88%	120	51	85%
8	PRIMA VISITA GERIATRICA	89.7	10	N.D.	N.D.	30	N.D.	N.D.	120	N.D.	N.D.
9	PRIMA VISITA GINECOLOGICA	89.2E.1	10	16	50%	30	63	13%	120	71	93%
10	PRIMA VISITA NEFROLOGICA	89.7B.4	10	N.D.	N.D.	30	N.D.	N.D.	120	N.D.	N.D.
11	PRIMA VISITA NEUROLOGICA	89.13	10	15	0%	30	12	100%	120	75	75%
12	PRIMA VISITA OCULISTICA	95.02	10	9	76%	30	31	75%	120	116	85%
13	PRIMA VISITA ONCOLOGICA	89.7B.6	10	14	67%	30	7	100%	120	18	100%
14	PRIMA VISITA ORTOPEDICA	89.7B.7	10	3	80%	30	186	38%	120	64	83%
15	PRIMA VISITA OTORINOLARINGOIATRICA	89.7B.8	10	3	100%	30	32	64%	120	33	95%
16	PRIMA VISITA PNEUMOLOGICA	89.7B.9	10	28	25%	30	70	67%	120	72	72%
17	PRIMA VISITA REUMATOLOGICA	89.7	10	N.D.	N.D.	30	N.D.	N.D.	120	N.D.	N.D.
18	PRIMA VISITA UROLOGICA*	89.7C.2	10	16	45%	30	57	27%	120	67	100%
19	PRIMA VISITA EMATOLOGICA	89.7	10	N.D.	N.D.	30	N.D.	N.D.	120	N.D.	N.D.
20	COLONSCOPIA TOTALE CON ENDOSCOPIO FLESSIBILE	45.23	10	15	33%	60	102	50%	120	69	82%
21	DIAGNOSTICA ECOGRAFICA DEL CAPO E DEL COLLO	88.71.4	10	0	100%	60	42	80%	120	113	63%
22	ECO(COLOR)DOPPLERGRAFIA CARDIACA a riposo	88.72.2	10	5	89%	60	9	100%	120	25	94%
23	ECO(COLOR)DOPPLERGRAFIA DEI TRONCHI SOVRAAORTICI	88.73.5	10	10	100%	60	4	100%	120	59	81%
24	ECOCOLORDOPPLER (ARTI INFERIORI ARTERIOSO E/O VENOSO - ARTI SUPERIORI ARTERIOSO E/O VENOSO - DEI GROSSI VASI ADDOMINALI ARTERIOSI O VENOSI)	88.77.4 - 88.77.6	10	4	100%	60	10	100%	120	44	91%
25	ECOCOLOR DOPPLER DEI GROSSI VASI ADDOMINALI ARTERIOSI O VENOSI	88.76.3	10	12	0%	60	18	100%	120	79	70%
26	ECOGRAFIA GINECOLOGICA CON Sonda transvaginale o addominale	88.78.2	10	3	100%	60	3	100%	120	98	62%
27	ECOGRAFIA DELL'ADDOME (COMPLETO - INFERIORE - SUPERIORE)	88.76.1 - 88.75.1 - 88.74.1	10	11	86%	60	34	100%	120	85	74%
28	ECOGRAFIE MAMMARIE (BILATERALE DELLA MAMMELLA - MONOLATERALE DELLA MAMMELLA)	88.73.1 - 88.73.2	10	24	25%	60	42	100%	120	191	66%
29	ECOGRAFIA MUSCOLOTENDINEA E OSTEOARTICOLARE	88.79.3	10	24	25%	60	32	100%	120	17	100%
30	ECOGRAFIA SCROTALE	88.79.6	10	37	0%	60	156	0%	120	296	0%
30	ECOCOLORDOPPLER SCROTALE	88.79.E	10	23	0%	60	156	0%	120	296	0%
31	ELETTROCARDIOGRAMMA DINAMICO (SECONDO HOLTER)	89.50	10	2	100%	60	24	100%	120	77	65%
32	ELETTROMIOGRAFIE SEMPLICI ([EMG] DEL CAPO - [EMG] DEL TRONCO - [EMG] PER ARTO INFERIORE - [EMG] PER ARTO SUPERIORE)	93.08.C - 93.08.D - 93.08.B - 93.08.A	10	14	0%	60	13	100%	120	12	100%
33	ESOFAGOGASTRODUODENOSCOPIA (EGDS)	45.13	10	11	50%	60	12	100%	120	19	100%
34	ESAME AUDIOMETRICO (TONALE - VOCALE)	95.41.1 - 95.41.2	10	6	100%	60	8	100%	120	70	77%
35	IMPEDENZOMETRIA	95.42	10	5	100%	60	11	100%	120	80	70%
36	MAMMOGRAFIE (BILATERALE - MONOLATERALE)	87.37.1 - 87.37.2	10	5	100%	60	14	100%	120	145	74%
37	ORTOPANORAMICA DELLE ARCADE DENTARIE	87.11.3	10	N.D.	N.D.	60	N.D.	N.D.	120	1	100%
38	RM DI ADDOME INFERIORE E SCAVO PELVICO	88.95.4	10	15	0%	60	146	0%	120	160	0%
38	RM DELL'ADDOME SUPERIORE	88.95.1	10	15	0%	60	146	0%	120	23	100%
39	RM DEL COLLO	88.91.6	10	15	0%	60	146	0%	120	147	0%
40	RM DI ENCEFALO E TRONCO ENCEFALICO GIUNZIONE CRANIO SPINALE E RELATIVO DISTRETTO VASCOLARE	88.91.1	10	5	80%	60	15	100%	120	38	100%
41	RISONANZA RACHIDE (CERVICALE - DORSALE - LOMBOSACRALE - SACROCCOCCIGEO)	88.93.2 - 88.93.3 - 88.93.4 - 88.93.5	10	6	100%	60	15	100%	120	33	95%
41	RM DELLA COLONNA IN TOTALE	88.93.6	10	N.D.	N.D.	60	N.D.	N.D.	120	N.D.	N.D.
41	RM DEL BACINO (COXOFEMORALE MONO E/O BILATERALE - BACINO)	88.94.A - 88.94.B	10	15	0%	60	66	50%	120	89	75%
41	RM ARTICOLARE (BRACCIO - GINOCCHIO - GOMITO - PIEDE - POLSO - CAVIGLIA - COSCIA - GAMBA - MANO - SPALLA - AVAMBRACCIO)	88.94.5 - 88.94.D - 88.94.6 - 88.94.G - 88.94.8 - 88.94.F - 88.94.C - 88.94.E - 88.94.9 - 88.94.4 - 88.94.7	10	12	80%	60	29	100%	120	35	100%
42	RX DELLA COLONNA (CERVICALE - DORSALE - LOMBOSACRALE - SACROCCOCCIGEA)	87.22 - 87.23 - 87.24 - 87.24.6	10	5	100%	60	11	100%	120	32	96%
43	RX ARTICOLARE (PIEDE - CAVIGLIA - FEMORE - GINOCCHIO - GAMBA - GOMITO - AVAMBRACCIO - POLSO - MANO - SPALLA)	88.28.2 - 88.28.1 - 88.27.1 - 88.27.2 - 88.27.3 - 88.22.1 - 88.22.2 - 88.23.1 - 88.23.2 - 88.21.2	10	6	97%	60	18	100%	120	15	100%
43	RX DEL TORACE	87.44.1	10	2	100%	60	6	100%	120	41	85%
44	SPIROMETRIA GLOBALE	89.37.2	10	23	0%	60	23	100%	120	215	23%
44	SPIROMETRIA SEMPLICE	89.37.1	10	19	0%	60	15	100%	120	123	61%
45	TC ADDOMINALI (ADDOME SUPERIORE ADDOME INFERIORE - ADDOME COMPLETO)	88.01.1 - 88.01.3 - 88.01.5	10	7	71%	60	29	100%	120	48	47%
46	TC ARTICOLARI (BRACCIO - GINOCCHIO - GOMITO - PIEDE - POLSO - CAVIGLIA - COSCIA - GAMBA - MANO - SPALLA - ARTICOLAZIONE COXOFEMORALE - AVAMBRACCIO - CAVIGLIA E PIEDE - GAMBA - AVAMBRACCIO - CAVIGLIA E PIEDE - GINOCCHIO E GAMBA - GOMITO E AVAMBRACCIO - POLSO E MANO - SPALLA E BRACCIO)	88.38.H - 88.39.4 - 88.38.J - 88.39.7 - 88.38.L - 88.39.6 - 88.39.3 - 88.39.5 - 88.38.M - 88.38.G - 88.39.2 - 88.38.K - 88.39.9 - 88.39.8 - 88.38.P - 88.38.Q	10	9	53%	60	N.D.	N.D.	120	20	100%
46	TC DEL RACHIDE E DELLO SPECO VERTEBRALE (CERVICALE - TORACICO - SACRO COCCIGEE)	88.38.A - 88.38.B - 88.38.C	10	1	100%	60	1	100%	120	42	100%
46	TC DI BACINO E ARTICOLAZIONI SACROILIACHE	88.38.5	10	1	100%	60	1	100%	120	42	100%
47	TC CRANIO-ENCEFALO	87.03	10	4	86%	60	8	100%	120	38	100%
48	TC MASSICCIO FACCIALE	87.03.2	10	1	100%	60	21	83%	120	8	100%
49	TC DEL TORACE	87.41	10	2	100%	60	22	93%	120	58	88%
50	TEST CARDIOVASCOLARE DA SFORZO CON CICLOERGOMETRO O CON PEDANA MOBILE	89.41	10	0	100%	60	0	100%	120	20	93%

<div>  <div> IRCCS <small>Istituto di Ricovero e Cura a Carattere Scientifico</small> MultiMedica </div> </div> <div>MILANO I.R.C.C.S. MULTIMEDICA</div> <div>AGOSTO 2025</div>											
Cod. PNGA	PRESTAZIONE	CODICE NOMENCLATORE	T. A. PREVISTO priorità B	T.A.MEDIO priorità B	PERCENTUALE ENTRO SOGLIA	T. A. PREVISTO priorità D	T.A.MEDIO priorità D	PERCENTUALE ENTRO SOGLIA	T. A. PREVISTO priorità P	T.A.MEDIO priorità P	PERCENTUALE ENTRO SOGLIA
1	PRIMA VISITA CARDIOLOGICA	89.7A.3	10	4	96%	30	10	88%	120	14	99%
2	PRIMA VISITA ANGIOLOGICA	89.7A.2	10	2	100%	30	36	57%	120	38	100%
3	PRIMA VISITA CHIRURGICA VASCOLARE	89.7A.6	10	3	100%	30	19	72%	120	36	91%
4	PRIMA VISITA DERMATOLOGICA/ALLERGologica	89.7A.7	10	27	20%	30	47	50%	120	156	40%
5	PRIMA VISITA ENDOCRINOLOGICA*	89.7A.8	10	13	40%	30	19	93%	120	22	100%
6	PRIMA VISITA DI MEDICINA FISICA E RIABILITAZIONE	89.7B.2	10	6	88%	30	24	72%	120	34	100%
7	PRIMA VISITA GASTROENTEROLOGICA/PROCTOLOGICA	89.7A.9	10	11	71%	30	20	91%	120	109	41%
8	PRIMA VISITA GERIATRICA	89.7	10	N.D.	N.D.	30	N.D.	N.D.	120	N.D.	N.D.
9	PRIMA VISITA GINECOLOGICA	89.26.1	10	8	67%	30	23	80%	120	45	90%
10	PRIMA VISITA NEFROLOGICA	89.7B.4	10	17	0%	30	97	33%	120	130	50%
11	PRIMA VISITA NEUROLOGICA	89.13	10	10	33%	30	11	100%	120	23	93%
12	PRIMA VISITA OCULISTICA	95.02	10	4	83%	30	39	83%	120	76	92%
13	PRIMA VISITA ONCOLOGICA	89.7B.6	10	6	100%	30	26	80%	120	33	80%
14	PRIMA VISITA ORTOPEDICA	89.7B.7	10	7	88%	30	20	85%	120	75	87%
15	PRIMA VISITA OTORINOLARINGOIATRICA	89.7B.8	10	9	63%	30	31	52%	120	51	89%
16	PRIMA VISITA PNEUMOLOGICA	89.7B.9	10	36	0%	30	36	0%	120	658	0%
17	PRIMA VISITA REUMATOLOGICA	89.7	10	N.D.	N.D.	30	N.D.	N.D.	120	N.D.	N.D.
18	PRIMA VISITA UROLOGICA*	89.7C.2	10	33	0%	30	33	71%	120	40	98%
19	PRIMA VISITA EMATOLOGICA	89.7	10	N.D.	N.D.	30	N.D.	N.D.	120	N.D.	N.D.
20	COLONSCOPIA TOTALE CON ENDOSCOPIO FLESSIBILE	45.23	10	10	67%	60	74	55%	120	61	83%
21	DIAGNOSTICA ECOGRAFICA DEL CAPO E DEL COLLO	88.71.4	10	10	33%	60	24	100%	120	57	93%
22	ECO(COLOR)DOPPLERGRAFIA CARDIACA a riposo	88.72.2	10	4	92%	60	17	86%	120	39	91%
23	ECO(COLOR)DOPPLERGRAFIA DEI TRONCHI SOVRAAORTICI	88.73.5	10	3	100%	60	11	100%	120	78	78%
24	ECOCOLORDOPPLER (ARTI INFERIORI ARTERIOSO E/O VENOSO - ARTI SUPERIORI ARTERIOSO E/O VENOSO - DEI GROSSI VASI ADDOMINALI ARTERIOSI O VENOSI)	88.77.4 - 88.77.6	10	7	98%	60	13	100%	120	77	87%
25	ECOCOLOR DOPPLER DEI GROSSI VASI ADDOMINALI ARTERIOSI O VENOSI	88.76.3	10	17	67%	60	N.D.	N.D.	120	36	91%
26	ECOGRAFIA GINECOLOGICA CON Sonda transvaginale o addominale	88.78.2	10	5	100%	60	24	92%	120	177	60%
27	ECOGRAFIA DELL'ADDOME (COMPLETO - INFERIORE - SUPERIORE)	88.76.1 - 88.75.1 - 88.74.1	10	13	100%	60	21	99%	120	52	96%
28	ECOGRAFIE MAMMARIE (BILATERALE DELLA MAMMELLA - MONOLATERALE DELLA MAMMELLA)	88.73.1 - 88.73.2	10	19	25%	60	122	81%	120	220	26%
29	ECOGRAFIA MUSCOLOTENDINEA E OSTEOARTICOLARE	88.79.3	10	N.D.	N.D.	60	N.D.	N.D.	120	N.D.	N.D.
30	ECOGRAFIA SCROTALE	88.79.6	10	43	0%	60	43	100%	120	236	0%
30	ECOCOLORDOPPLER SCROTALE	88.79.E	10	57	0%	60	229	0%	120	145	50%
31	ELETTROCARDIOGRAMMA DINAMICO (SECONDO HOLTER)	89.50	10	4	100%	60	25	100%	120	97	70%
32	ELETTROMIOGRAFIE SEMPLICI ([EMG] DEL CAPO - [EMG] DEL TRONCO - [EMG] PER ARTO INFERIORE - [EMG] PER ARTO SUPERIORE)	93.08.C - 93.08.D - 93.08.B - 93.08.A	10	15	27%	60	21	94%	120	14	100%
33	ESOFAGOGASTRODUODENOSCOPIA (EGDS)	45.13	10	1	100%	60	14	100%	120	99	100%
34	ESAME AUDIOMETRICO (TONALE - VOCALE)	95.41.1 - 95.41.2	10	1	100%	60	13	100%	120	26	98%
35	IMPEDENZOMETRIA	95.42	10	1	100%	60	14	100%	120	25	97%
36	MAMMOGRAFIE (BILATERALE - MONOLATERALE)	87.37.1 - 87.37.2	10	16	20%	60	20	100%	120	137	48%
37	ORTOPANORAMICA DELLE ARCADE DENTARIE	87.11.3	10	27	0%	60	27	100%	120	8	100%
38	RM DI ADDOME INFERIORE E SCAVO PELVICO	88.95.4	10	13	0%	60	103	33%	120	33	100%
38	RM DELL'ADDOME SUPERIORE	88.95.1	10	21	0%	60	103	33%	120	69	67%
39	RM DEL COLLO	88.91.6	10	13	0%	60	103	33%	120	218	0%
40	RM DI ENCEFALO E TRONCO ENCEFALICO GIUNZIONE CRANIO SPINALE E RELATIVO DISTRETTO VASCOLARE	88.91.1	10	12	33%	60	25	80%	120	59	93%
41	RISONANZA RACHIDE (CERVICALE - DORSALE - LOMBOSACRALE - SACROCOCCIGE)	88.93.2 - 88.93.3 - 88.93.4 - 88.93.5	10	11	31%	60	35	93%	120	33	100%
41	RM DELLA COLONNA IN TOTALE	88.93.6	10	14	0%	60	60	100%	120	68	100%
41	RM DEL BACINO (COXOFEMORALE MONO E/O BILATERALE - BACINO)	88.94.A - 88.94.B	10	15	0%	60	35	81%	120	51	100%
41	RM ARTICOLARE (BRACCIO - GINOCCHIO - GOMITO - PIEDE - POLSO - CAVIGLIA - COSCIA - GAMBA - MANO - SPALLA - AVAMBRACCIO)	88.94.5 - 88.94.D - 88.94.6 - 88.94.G - 88.94.8 - 88.94.F - 88.94.C - 88.94.E - 88.94.9 - 88.94.4 - 88.94.7	10	12	36%	60	24	90%	120	46	93%
42	RX DELLA COLONNA (CERVICALE - DORSALE - LOMBOSACRALE - SACROCOCCIGEA)	87.22 - 87.23 - 87.24 - 87.24.6	10	6	75%	60	5	100%	120	64	70%
43	RX ARTICOLARE (PIEDE - CAVIGLIA - FEMORE - GINOCCHIO - GAMBA - GOMITO - AVAMBRACCIO - POLSO - MANO - SPALLA)	88.28.2 - 88.28.1 - 88.27.1 - 88.27.2 - 88.27.3 - 88.22.1 - 88.22.2 - 88.23.1 - 88.23.2 - 88.21.2	10	4	97%	60	3	100%	120	9	100%
43	RX DEL TORACE	87.44.1	10	2	100%	60	9	100%	120	6	100%
44	SPIROMETRIA GLOBALE	89.37.2	10	1	100%	60	13	100%	120	77	71%
44	SPIROMETRIA SEMPLICE	89.37.1	10	1	100%	60	18	100%	120	55	92%
45	TC ADDOMINALI (ADDOME SUPERIORE - ADDOME INFERIORE - ADDOME COMPLETO)	88.01.1 - 88.01.3 - 88.01.5	10	10	67%	60	8	100%	120	59	83%
46	TC ARTICOLARI (BRACCIO - GINOCCHIO - GOMITO - PIEDE - POLSO - CAVIGLIA - COSCIA - GAMBA - MANO - SPALLA - ARTICOLAZIONE COXOFEMORALE - AVAMBRACCIO - CAVIGLIA E PIEDE - GAMBA - AVAMBRACCIO - CAVIGLIA E PIEDE - GINOCCHIO E GAMBA - GOMITO E AVAMBRACCIO - POLSO E MANO - SPALLA E BRACCIO)	88.38.H - 88.39.4 - 88.38.J - 88.39.7 - 88.38.L - 88.39.6 - 88.39.3 - 88.39.5 - 88.38.M - 88.38.G - 88.39.2 - 88.38.K - 88.39.9 - 88.39.8 - 88.38.P - 88.38.Q	10	6	100%	60	4	100%	120	36	100%
46	TC DEL RACHIDE E DELLO SPECO VERTEBRALE (CERVICALE - TORACICO - SACRO COCCIGE)	88.38.A - 88.38.B - 88.38.C	10	2	100%	60	36	100%	120	3	100%
46	TC DI BACINO E ARTICOLAZIONI SACROILIACHE	88.38.5	10	7	100%	60	40	100%	120	20	100%
47	TC CRANIO-ENCEFALO	87.03	10	7	75%	60	2	100%	120	8	100%
48	TC MASSICCIO FACCIALE	87.03.2	10	1	100%	60	1	100%	120	1	100%
49	TC DEL TORACE	87.41	10	5	100%	60	22	100%	120	93	62%
50	TEST CARDIOVASCOLARE DA SFORZO CON CICLOERGOMETRO O CON PEDANA MOBILE	89.41	10	6	86%	60	8	100%	120	15	100%

<div> <div>  <div> Gruppo MultiMedica <small>Prestare, curare e innovare per la salute</small> </div> </div> <div> MILANO SAN BARNABA </div> <div> AGOSTO 2025 </div> </div>											
Cod. PNGA	PRESTAZIONE	CODICE NOMENCLATORE	T. A. PREVISTO priorità B	T.A.MEDIO priorità B	PERCENTUALE ENTRO SOGLIA	T. A. PREVISTO priorità D	T.A.MEDIO priorità D	PERCENTUALE ENTRO SOGLIA	T. A. PREVISTO priorità P	T.A.MEDIO priorità P	PERCENTUALE ENTRO SOGLIA
1	PRIMA VISITA CARDIOLOGICA	89.7A.3	10	20	66%	30	105	67%	120	106	75%
2	PRIMA VISITA ANGIOLOGICA	89.7A.2	10	120	0%	30	127	0%	120	134	75%
3	PRIMA VISITA CHIRURGICA VASCOLARE	89.7A.6	10	120	0%	30	127	0%	120	134	75%
4	PRIMA VISITA DERMATOLOGICA/ALLERGologica	89.7A.7	10	16	60%	30	150	12%	120	178	7%
5	PRIMA VISITA ENDOCRINOLOGICA*	89.7A.8	10	8	66%	30	21	100%	120	8	100%
6	PRIMA VISITA DI MEDICINA FISICA E RIABILITAZIONE	89.7B.2	10	148	0%	30	148	0%	120	148	0%
7	PRIMA VISITA GASTROENTEROLOGICA/PROCTOLOGICA	89.7A.9	10	27	0%	30	33	0%	120	24	100%
8	PRIMA VISITA GERIATRICA	89.7	10	N.D.	N.D.	30	N.D.	N.D.	120	N.D.	N.D.
9	PRIMA VISITA GINECOLOGICA	89.26.1	10	18	66%	30	18	100%	120	26	100%
10	PRIMA VISITA NEFROLOGICA	89.7B.4	10	N.D.	N.D.	30	N.D.	N.D.	120	N.D.	N.D.
11	PRIMA VISITA NEUROLOGICA	89.13	10	230	0%	30	237	0%	120	244	0%
12	PRIMA VISITA OCULISTICA	95.02	10	823	0%	30	823	0%	120	823	0%
13	PRIMA VISITA ONCOLOGICA	89.7B.6	10	13	66%	30	27	100%	120	55	100%
14	PRIMA VISITA ORTOPEDICA	89.7B.7	10	5	66%	30	15	100%	120	27	100%
15	PRIMA VISITA OTORINOLARINGOIATRICA	89.7B.8	10	10	100%	30	10	100%	120	26	100%
16	PRIMA VISITA PNEUMOLOGICA	89.7B.9	10	N.D.	N.D.	30	N.D.	N.D.	120	N.D.	N.D.
17	PRIMA VISITA REUMATOLOGICA	89.7	10	N.D.	N.D.	30	N.D.	N.D.	120	N.D.	N.D.
18	PRIMA VISITA UROLOGICA*	89.7C.2	10	172	0%	30	172	0%	120	172	0%
19	PRIMA VISITA EMATOLOGICA	89.7	10	N.D.	N.D.	30	N.D.	N.D.	120	N.D.	N.D.
20	COLONSCOPIA TOTALE CON ENDOSCOPIO FLESSIBILE	45.23	10	N.D.	N.D.	60	N.D.	N.D.	120	N.D.	N.D.
21	DIAGNOSTICA ECOGRAFICA DEL CAPO E DEL COLLO	88.71.4	10	168	0%	60	176	0%	120	214	50%
22	ECO(COLOR)DOPPLERGRAFIA CARDIACA a riposo	88.72.2	10	84	0%	60	92	33%	120	126	75%
23	ECO(COLOR)DOPPLERGRAFIA DEI TRONCHI SOVRAAORTICI	88.73.5	10	120	0%	60	127	0%	120	4	100%
24	ECOCOLORDOPPLER (ARTI INFERIORI ARTERIOSO E/O VENOSO - ARTI SUPERIORI ARTERIOSO E/O VENOSO - DEI GROSSI VASI ADDOMINALI ARTERIOSI O VENOSI)	88.77.4 - 88.77.6	10	120	0%	60	127	0%	120	120	100%
25	ECOCOLOR DOPPLER DEI GROSSI VASI ADDOMINALI ARTERIOSI O VENOSI	88.76.3	10	120	0%	60	127	0%	120	120	100%
26	ECOGRAFIA GINECOLOGICA CON Sonda transvaginale o addominale	88.78.2	10	18	66%	60	18	66%	120	111	67%
27	ECOGRAFIA DELL'ADDOME (COMPLETO - INFERIORE - SUPERIORE)	88.76.1 - 88.75.1 - 88.74.1	10	168	0%	60	173	0%	120	196	43%
28	ECOGRAFIE MAMMARIE (BILATERALE DELLA MAMMELLA - MONOLATERALE DELLA MAMMELLA)	88.73.1 - 88.73.2	10	8	33%	60	34	100%	120	262	14%
29	ECOGRAFIA MUSCOLOTENDINEA E OSTEOARTICOLARE	88.79.3	10	N.D.	N.D.	60	N.D.	N.D.	120	N.D.	N.D.
30	ECOGRAFIA SCROTALE	88.79.6	10	N.D.	N.D.	60	N.D.	N.D.	120	N.D.	N.D.
30	ECOCOLORDOPPLER SCROTALE	88.79.E	10	N.D.	N.D.	60	N.D.	N.D.	120	N.D.	N.D.
31	ELETTROCARDIOGRAMMA DINAMICO (SECONDO HOLTER)	89.50	10	6	100%	60	6	100%	120	21	100%
32	ELETTROMIOGRAFIE SEMPLICI ([EMG] DEL CAPO - [EMG] DEL TRONCO - [EMG] PER ARTO INFERIORE - [EMG] PER ARTO SUPERIORE)	93.08.C - 93.08.D - 93.08.B - 93.08.A	10	32	0%	60	60	100%	120	60	100%
33	ESOFAGOGASTRODUODENOSCOPIA (EGDS)	45.13	10	N.D.	N.D.	60	N.D.	N.D.	120	N.D.	N.D.
34	ESAME AUDIOMETRICO (TONALE - VOCALE)	95.41.1 - 95.41.2	10	176	0%	60	183	0%	120	190	0%
35	IMPEDENZOMETRIA	95.42	10	N.D.	N.D.	60	N.D.	N.D.	120	N.D.	N.D.
36	MAMMOGRAFIE (BILATERALE - MONOLATERALE)	87.37.1 - 87.37.2	10	6	100%	60	6	100%	120	6	100%
37	ORTOPANORAMICA DELLE ARCADE DENTARIE	87.11.3	10	4	100%	60	13	100%	120	13	100%
38	RM DI ADDOME INFERIORE E SCAVO PELVICO	88.95.4	10	N.D.	N.D.	60	N.D.	N.D.	120	N.D.	N.D.
38	RM DELL'ADDOME SUPERIORE	88.95.1	10	N.D.	N.D.	60	N.D.	N.D.	120	N.D.	N.D.
39	RM DEL COLLO	88.91.6	10	N.D.	N.D.	60	N.D.	N.D.	120	N.D.	N.D.
40	RM DI ENCEFALO E TRONCO ENCEFALICO GIUNZIONE CRANIO SPINALE E RELATIVO DISTRETTO VASCOLARE	88.91.1	10	N.D.	N.D.	60	N.D.	N.D.	120	N.D.	N.D.
41	RISONANZA RACHIDE (CERVICALE - DORSALE - LOMBOSACRALE - SACROCOCCIGE)	88.93.2 - 88.93.3 - 88.93.4 - 88.93.5	10	N.D.	N.D.	60	N.D.	N.D.	120	N.D.	N.D.
41	RM DELLA COLONNA IN TOTALE	88.93.6	10	N.D.	N.D.	60	N.D.	N.D.	120	N.D.	N.D.
41	RM DEL BACINO (COXOFEMORALE MONO E/O BILATERALE - BACINO)	88.94.A - 88.94.B	10	N.D.	N.D.	60	N.D.	N.D.	120	N.D.	N.D.
41	RM ARTICOLARE (BRACCIO - GINOCCHIO - GOMITO - PIEDE - POLSO - CAVIGLIA - COSCIA - GAMBA - MANO - SPALLA - AVAMBRACCIO)	88.94.5 - 88.94.D - 88.94.6 - 88.94.G - 88.94.8 - 88.94.F - 88.94.C - 88.94.E - 88.94.9 - 88.94.4 - 88.94.7	10	7	1	60	7	1	120	7	1
42	RX DELLA COLONNA (CERVICALE - DORSALE - LOMBOSACRALE - SACROCOCCIGE)	87.22 - 87.23 - 87.24 - 87.24.6	10	3	100%	60	9	100%	120	11	100%
43	RX ARTICOLARE (PIEDE - CAVIGLIA - FEMORE - GINOCCHIO - GAMBA - GOMITO - AVAMBRACCIO - POLSO - MANO - SPALLA)	88.28.2 - 88.28.1 - 88.27.1 - 88.27.2 - 88.27.3 - 88.22.1 - 88.22.2 - 88.23.1 - 88.23.2 - 88.21.2	10	30	0%	60	9	100%	120	19	100%
43	RX DEL TORACE	87.44.1	10	1	100%	60	1	100%	120	25	100%
44	SPIROMETRIA GLOBALE	89.37.2	10	N.D.	N.D.	60	N.D.	N.D.	120	N.D.	N.D.
44	SPIROMETRIA SEMPLICE	89.37.1	10	N.D.	N.D.	60	N.D.	N.D.	120	N.D.	N.D.
45	TC ADDOMINALI (ADDOME SUPERIORE - ADDOME INFERIORE - ADDOME COMPLETO)	88.01.1 - 88.01.3 - 88.01.5	10	N.D.	N.D.	60	N.D.	N.D.	120	N.D.	N.D.
46	TC ARTICOLARI (BRACCIO - GINOCCHIO - GOMITO - PIEDE - POLSO - CAVIGLIA - COSCIA - GAMBA - MANO - SPALLA - ARTICOLAZIONE COXOFEMORALE - AVAMBRACCIO - CAVIGLIA E PIEDE - GAMBA - AVAMBRACCIO - CAVIGLIA E PIEDE - GINOCCHIO E GAMBA - GOMITO E AVAMBRACCIO - POLSO E MANO - SPALLA E BRACCIO)	88.38.H - 88.39.4 - 88.38.J - 88.39.7 - 88.38.L - 88.39.6 - 88.39.3 - 88.39.5 - 88.38.M - 88.38.G - 88.39.2 - 88.38.K - 88.39.9 - 88.39.8 - 88.38.P - 88.38.Q	10	N.D.	N.D.	60	N.D.	N.D.	120	N.D.	N.D.
46	TC DEL RACHIDE E DELLO SPECO VERTEBRALE (CERVICALE - TORACICO - SACRO COCCIGE)	88.38.A - 88.38.B - 88.38.C	10	N.D.	N.D.	60	N.D.	N.D.	120	N.D.	N.D.
46	TC DI BACINO E ARTICOLAZIONI SACROILIACHE	88.38.5	10	N.D.	N.D.	60	N.D.	N.D.	120	N.D.	N.D.
47	TC CRANIO-ENCEFALO	87.03	10	N.D.	N.D.	60	N.D.	N.D.	120	N.D.	N.D.
48	TC MASSICCIO FACCIALE	87.03.2	10	N.D.	N.D.	60	N.D.	N.D.	120	N.D.	N.D.
49	TC DEL TORACE	87.41	10	N.D.	N.D.	60	N.D.	N.D.	120	N.D.	N.D.
50	TEST CARDIOVASCOLARE DA SFORZO CON CICLOERGOMETRO O CON PEDANA MOBILE	89.41	10	N.D.	N.D.	60	N.D.	N.D.	120	N.D.	N.D.

<div> <div>  <div> Gruppo MultiMedica <small>PASSEGGIO, CURA E PREVENZIONE PER LA SALUTE</small> </div> </div> <div> CASTELLANZA SANTA MARIA </div> <div> AGOSTO 2025 </div> </div>											
Cod. PNGA	PRESTAZIONE	CODICE NOMENCLATORE	T. A. PREVISTO priorità B	T.A.MEDIO priorità B	PERCENTUALE ENTRO SOGLIA	T. A. PREVISTO priorità D	T.A.MEDIO priorità D	PERCENTUALE ENTRO SOGLIA	T. A. PREVISTO priorità P	T.A.MEDIO priorità P	PERCENTUALE ENTRO SOGLIA
1	PRIMA VISITA CARDIOLOGICA	89.7A.3	10	5	86%	30	6	100%	120	27	88%
2	PRIMA VISITA ANGIOLOGICA	89.7A.2	10	12	0%	30	15	100%	120	15	100%
3	PRIMA VISITA CHIRURGICA VASCOLARE	89.7A.6	10	7	71%	30	15	100%	120	21	100%
4	PRIMA VISITA DERMATOLOGICA/ALLERGologica	89.7A.7	10	20	25%	30	335	3%	120	187	50%
5	PRIMA VISITA ENDOCRINOLOGICA*	89.7A.8	10	26	0%	30	118	29%	120	144	36%
6	PRIMA VISITA DI MEDICINA FISICA E RIABILITAZIONE	89.7B.2	10	4	100%	30	14	89%	120	14	100%
7	PRIMA VISITA GASTROENTEROLOGICA/PROCTOLOGICA	89.7A.9	10	182	0%	30	103	18%	120	89	86%
8	PRIMA VISITA GERIATRICA	89.7	10	N.D.	N.D.	30	N.D.	N.D.	120	N.D.	N.D.
9	PRIMA VISITA GINECOLOGICA	89.26.1	10	10	67%	30	11	96%	120	51	90%
10	PRIMA VISITA NEFROLOGICA	89.7B.4	10	23	0%	30	176	25%	120	226	0%
11	PRIMA VISITA NEUROLOGICA	89.13	10	4	86%	30	37	71%	120	47	88%
12	PRIMA VISITA OCULISTICA	95.02	10	1	100%	30	380	17%	120	580	4%
13	PRIMA VISITA ONCOLOGICA	89.7B.6	10	0	100%	30	4	100%	120	4	100%
14	PRIMA VISITA ORTOPEDICA	89.7B.7	10	14	59%	30	50	57%	120	58	86%
15	PRIMA VISITA OTORINOLARINGOIATRICA	89.7B.8	10	9	100%	30	21	76%	120	22	100%
16	PRIMA VISITA PNEUMOLOGICA	89.7B.9	10	N.D.	N.D.	30	N.D.	N.D.	120	N.D.	N.D.
17	PRIMA VISITA REUMATOLOGICA	89.7	10	N.D.	N.D.	30	N.D.	N.D.	120	N.D.	N.D.
18	PRIMA VISITA UROLOGICA*	89.7C.2	10	28	0%	30	37	50%	120	50	100%
19	PRIMA VISITA EMATOLOGICA	89.7	10	N.D.	N.D.	30	N.D.	N.D.	120	N.D.	N.D.
20	COLONSCOPIA TOTALE CON ENDOSCOPIO FLESSIBILE	45.23	10	6	100%	60	15	100%	120	97	67%
21	DIAGNOSTICA ECOGRAFICA DEL CAPO E DEL COLLO	88.71.4	10	2	100%	60	38	93%	120	169	68%
22	ECO(COLOR)DOPPLERGRAFIA CARDIACA a riposo	88.72.2	10	8	72%	60	13	100%	120	75	86%
23	ECO(COLOR)DOPPLERGRAFIA DEI TRONCHI SOVRAAORTICI	88.73.5	10	6	80%	60	18	87%	120	58	86%
24	ECOCOLORDOPPLER (ARTI INFERIORI ARTERIOSO E/O VENOSO - ARTI SUPERIORI ARTERIOSO E/O VENOSO - DEI GROSSI VASI ADDOMINALI ARTERIOSI O VENOSI)	88.77.4 - 88.77.6	10	4	97%	60	11	98%	120	51	93%
25	ECOCOLOR DOPPLER DEI GROSSI VASI ADDOMINALI ARTERIOSI O VENOSI	88.76.3	10	5	100%	60	10	100%	120	53	92%
26	ECOGRAFIA GINECOLOGICA CON Sonda transvaginale o addominale	88.78.2	10	11	80%	60	11	100%	120	78	82%
27	ECOGRAFIA DELL'ADDOME (COMPLETO - INFERIORE - SUPERIORE)	88.76.1 - 88.75.1 - 88.74.1	10	4	100%	60	36	99%	120	82	83%
28	ECOGRAFIE MAMMARIE (BILATERALE DELLA MAMMELLA - MONOLATERALE DELLA MAMMELLA)	88.73.1 - 88.73.2	10	8	100%	60	64	64%	120	252	78%
29	ECOGRAFIA MUSCOLOTENDINEA E OSTEOARTICOLARE	88.79.3	10	20	0%	60	82	40%	120	131	63%
30	ECOGRAFIA SCROTALE	88.79.6	10	N.D.	N.D.	60	N.D.	N.D.	120	N.D.	N.D.
30	ECOCOLORDOPPLER SCROTALE	88.79.E	10	N.D.	N.D.	60	N.D.	N.D.	120	N.D.	N.D.
31	ELETTROCARDIOGRAMMA DINAMICO (SECOND HOLT)ER	89.50	10	6	80%	60	18	100%	120	62	82%
32	ELETTROMIOGRAFIE SEMPLICI ([EMG] DEL CAPO - [EMG] DEL TRONCO - [EMG] PER ARTO INFERIORE - [EMG] PER ARTO SUPERIORE)	93.08.C - 93.08.D - 93.08.B - 93.08.A	10	9	50%	60	35	80%	120	47	78%
33	ESOFAGOGASTRODUDENOSCOPIA (EGDS)	45.13	10	5	100%	60	10	100%	120	34	100%
34	ESAME AUDIOMETRICO (TONALE - VOCALE)	95.41.1 - 95.41.2	10	1	100%	60	22	100%	120	127	76%
35	IMPEDENZOMETRIA	95.42	10	1	100%	60	22	100%	120	139	67%
36	MAMMOGRAFIE (BILATERALE - MONOLATERALE)	87.37.1 - 87.37.2	10	1	100%	60	19	100%	120	228	46%
37	ORTOPANORAMICA DELLE ARCADE DENTARIE	87.11.3	10	3	100%	60	3	100%	120	4	100%
38	RM DI ADDOME INFERIORE E SCAVO PELVICO	88.95.4	10	1	100%	60	8	100%	120	29	100%
38	RM DELL'ADDOME SUPERIORE	88.95.1	10	20	0%	60	56	100%	120	149	0%
39	RM DEL COLLO	88.91.6	10	22	0%	60	54	100%	120	18	100%
40	RM DI ENCEFALO E TRONCO ENCEFALICO GIUNZIONE CRANIO SPINALE E RELATIVO DISTRETTO VASCOLARE	88.91.1	10	7	80%	60	32	83%	120	25	100%
41	RISONANZA RACHIDE (CERVICALE - DORSALE - LOMBOSACRALE - SACROCOCCIGE)	88.93.2 - 88.93.3 - 88.93.4 - 88.93.5	10	8	61%	60	21	100%	120	31	97%
41	RM DELLA COLONNA IN TOT0	88.93.6	10	N.D.	N.D.	60	N.D.	N.D.	120	N.D.	N.D.
41	RM DEL BACINO (COXOFEMORALE MONO E/O BILATERALE - BACINO)	88.94.A - 88.94.B	10	12	0%	60	44	67%	120	83	67%
41	RM ARTICOLARE (BRACCIO - GINOCCHIO - GOMITO - PIEDE - POLSO - CAVIGLIA - COSCIA - GAMBA - MANO - SPALLA - AVAMBRACCIO)	88.94.5 - 88.94.D - 88.94.6 - 88.94.G - 88.94.8 - 88.94.F - 88.94.C - 88.94.E - 88.94.9 - 88.94.4 - 88.94.7	10	10	22%	60	29	90%	120	29	100%
42	RX DELLA COLONNA (CERVICALE - DORSALE - LOMBOSACRALE - SACROCOCCIGE)	87.22 - 87.23 - 87.24 - 87.24.6	10	4	96%	60	6	95%	120	4	100%
43	RX ARTICOLARE (PIEDE - CAVIGLIA - FEMORE - GINOCCHIO - GAMBA - GOMITO - AVAMBRACCIO - POLSO - MANO - SPALLA)	88.28.2 - 88.28.1 - 88.27.1 - 88.27.2 - 88.27.3 - 88.22.1 - 88.22.2 - 88.23.1 - 88.23.2 - 88.21.2	10	2	100%	60	6	100%	120	6	97%
43	RX DEL TORACE	87.44.1	10	3	100%	60	4	100%	120	54	71%
44	SPIROMETRIA GLOBALE	89.37.2	10	N.D.	N.D.	60	N.D.	N.D.	120	N.D.	N.D.
44	SPIROMETRIA SEMPLICE	89.37.1	10	6	100%	60	37	100%	120	37	100%
45	TC ADDOMINALI (ADDOME SUPERIORE - ADDOME INFERIORE - ADDOME COMPLETO)	88.01.1 - 88.01.3 - 88.01.5	10	9	50%	60	13	100%	120	63	50%
46	TC ARTICOLARI (BRACCIO - GINOCCHIO - GOMITO - PIEDE - POLSO - CAVIGLIA - COSCIA - GAMBA - MANO - SPALLA - ARTICOLAZIONE COXOFEMORALE - AVAMBRACCIO - CAVIGLIA E PIEDE - GAMBA - AVAMBRACCIO - CAVIGLIA E PIEDE - GINOCCHIO E GAMBA - GOMITO E AVAMBRACCIO - POLSO E MANO - SPALLA E BRACCIO)	88.38.H - 88.39.4 - 88.38.J - 88.39.7 - 88.38.L - 88.39.6 - 88.39.3 - 88.39.5 - 88.38.M - 88.38.G - 88.39.2 - 88.38.K - 88.39.9 - 88.39.8 - 88.38.P - 88.38.Q	10	3	100%	60	10	100%	120	4	100%
46	TC DEL RACHIDE E DELLO SPECO VERTEBRALE (CERVICALE - TORACICO - SACRO COCCIGE)	88.38.A - 88.38.B - 88.38.C	10	3	100%	60	2	100%	120	2	100%
46	TC DI BACINO E ARTICOLAZIONI SACROILIACHE	88.38.5	10	5	100%	60	3	100%	120	14	100%
47	TC CRANIO-ENCEFALO	87.03	10	2	100%	60	3	100%	120	24	94%
48	TC MASSICCIO FACCIALE	87.03.2	10	2	100%	60	2	100%	120	11	100%
49	TC DEL TORACE	87.41	10	2	100%	60	6	100%	120	105	63%
50	TEST CARDIOVASCOLARE DA SFORZO CON CICLOERGOMETRO O CON PEDANA MOBILE	89.41	10	8	50%	60	12	100%	120	56	79%

Cod. P.NGI.A	PRESTAZIONE	CODICE NOMENCLATORE	T. A. PREVISTO priorità B	T.A.MEDIO priorità B	PERCENTUALE ENTRO SOGLIA	T. A. PREVISTO priorità D	T.A.MEDIO priorità D	PERCENTUALE ENTRO SOGLIA	T. A. PREVISTO priorità P	T.A.MEDIO priorità P	PERCENTUALE ENTRO SOGLIA
1	PRIMA VISITA CARDIOLOGICA	89.7A.3	10	4	91%	30	10	96%	120	14	100%
2	PRIMA VISITA ANGIOLOGICA	89.7A.2	10	8	66%	30	8	100%	120	16	100%
3	PRIMA VISITA CHIRURGICA VASCOLARE	89.7A.6	10	7	100%	30	8	100%	120	17	100%
4	PRIMA VISITA DERMATOLOGICA/ALLERGOLOGICA	89.7A.7	10	N.D.	N.D.	30	N.D.	N.D.	120	N.D.	N.D.
5	PRIMA VISITA ENDOCRINOLOGICA*	89.7A.8	10	4	100%	30	14	100%	120	81	75%
6	PRIMA VISITA DI MEDICINA FISICA E RIABILITAZIONE	89.7B.2	10	5	100%	30	24	90%	120	19	100%
7	PRIMA VISITA GASTROENTEROLOGICA/PROCTOLOGICA	89.7A.9	10	7	100%	30	29	79%	120	24	100%
8	PRIMA VISITA GERIATRICA	89.7	10	N.D.	N.D.	30	N.D.	N.D.	120	N.D.	N.D.
9	PRIMA VISITA GINECOLOGICA	89.26.1	10	5	75%	30	16	95%	120	27	100%
10	PRIMA VISITA NEFROLOGICA	89.7B.4	10	N.D.	N.D.	30	N.D.	N.D.	120	N.D.	N.D.
11	PRIMA VISITA NEUROLOGICA	89.13	10	3	100%	30	33	50%	120	17	100%
12	PRIMA VISITA OCULISTICA	95.02	10	1	100%	30	31	50%	120	62	95%
13	PRIMA VISITA ONCOLOGICA	89.7B.6	10	228	0%	30	228	%	120	228	%
14	PRIMA VISITA ORTOPEDICA	89.7B.7	10	1	100%	30	30	43%	120	29	100%
15	PRIMA VISITA OTORINOLARINGOIATRICA	89.7B.8	10	4	100%	30	25	65%	120	45	100%
16	PRIMA VISITA PNEUMOLOGICA	89.7B.9	10	N.D.	N.D.	30	N.D.	N.D.	120	N.D.	N.D.
17	PRIMA VISITA REUMATOLOGICA	89.7	10	N.D.	N.D.	30	N.D.	N.D.	120	N.D.	N.D.
18	PRIMA VISITA UROLOGICA*	89.7C.2	10	8	66%	30	62	0%	120	84	100%
19	PRIMA VISITA EMATOLOGICA	89.7	10	N.D.	N.D.	30	N.D.	N.D.	120	N.D.	N.D.
20	COLONSCOPIA TOTALE CON ENDOSCOPIO FLESSIBILE	45.23	10	N.D.	N.D.	60	N.D.	N.D.	120	N.D.	N.D.
21	DIAGNOSTICA ECOGRAFICA DEL CAPO E DEL COLLO	88.71.4	10	5	100%	60	43	100%	120	192	38%
22	ECO(COLOR)DOPPLERGRAFIA CARDIACA a riposo	88.72.2	10	3	100%	60	3	100%	120	8	100%
23	ECO(COLOR)DOPPLERGRAFIA DEI TRONCHI SOVRAORTICI	88.73.5	10	7	83%	60	9	100%	120	36	94%
24	ECOCOLORDOPPLER (ARTI INFERIORI ARTERIOSI E/O VENOSO - ARTI SUPERIORI ARTERIOSI E/O VENOSO - DEI GROSSI VASI ADDOMINALI ARTERIOSI O VENOSI)	88.77.4 - 88.77.6	10	6	83%	60	7	100%	120	28	99%
25	ECOCOLOR DOPPLER DEI GROSSI VASI ADDOMINALI ARTERIOSI O VENOSI	88.76.3	10	6	100%	60	91	0%	120	14	100%
26	ECOGRAFIA GINECOLOGICA CON SONDA TRANSVAGINALE O ADDOMINALE	88.78.2	10	2	100%	60	16	100%	120	285	49%
27	ECOGRAFIA DELL'ADDOME (COMPLETO - INFERIORE - SUPERIORE)	88.76.1 - 88.75.1 - 88.74.1	10	8	50%	60	25	100%	120	92	82%
28	ECOGRAFIE MAMMARIE (BILATERALE DELLA MAMMELLA - MONOLATERALE DELLA MAMMELLA)	88.73.1 - 88.73.2	10	13	0%	60	85	0%	120	286	13%
29	ECOGRAFIA MUSCOLOTENDINEA E OSTEOARTICOLARE	88.79.3	10	23	0%	60	106	67%	120	47	93%
30	ECOGRAFIA SCROTALE	88.79.6	10	N.D.	N.D.	60	N.D.	N.D.	120	N.D.	N.D.
30	ECOCOLORDOPPLER SCROTALE	88.79.E	10	N.D.	N.D.	60	N.D.	N.D.	120	N.D.	N.D.
31	ELETTROCARDIOGRAMMA DINAMICO (SECONDO HOLTER)	89.50	10	19	78%	60	23	86%	120	68	73%
32	ELETTROMIOGRAFIE SEMPLICI ([EMG] DEL CAPO - [EMG] DEL TRONCO - [EMG] PER ARTO INFERIORE - [EMG] PER ARTO SUPERIORE)	93.08.C - 93.08.D - 93.08.B - 93.08.A	10	14	0%	60	38	58%	120	26	100%
33	ESOFAGOGASTRODUODENOSCOPIA [EGDS]	45.13	10	N.D.	N.D.	60	N.D.	N.D.	120	N.D.	N.D.
34	ESAME AUDIOMETRICO (TONALE - VOCALE)	95.41.1 - 95.41.2	10	18	33%	60	1	100%	120	93	71%
35	IMPEDENZOMETRIA	95.42	10	12	0%	60	58	33%	120	83	75%
36	MAMMOGRAFIE (BILATERALE - MONOLATERALE)	87.37.1 - 87.37.2	10	8	100%	60	180	0%	120	198	37%